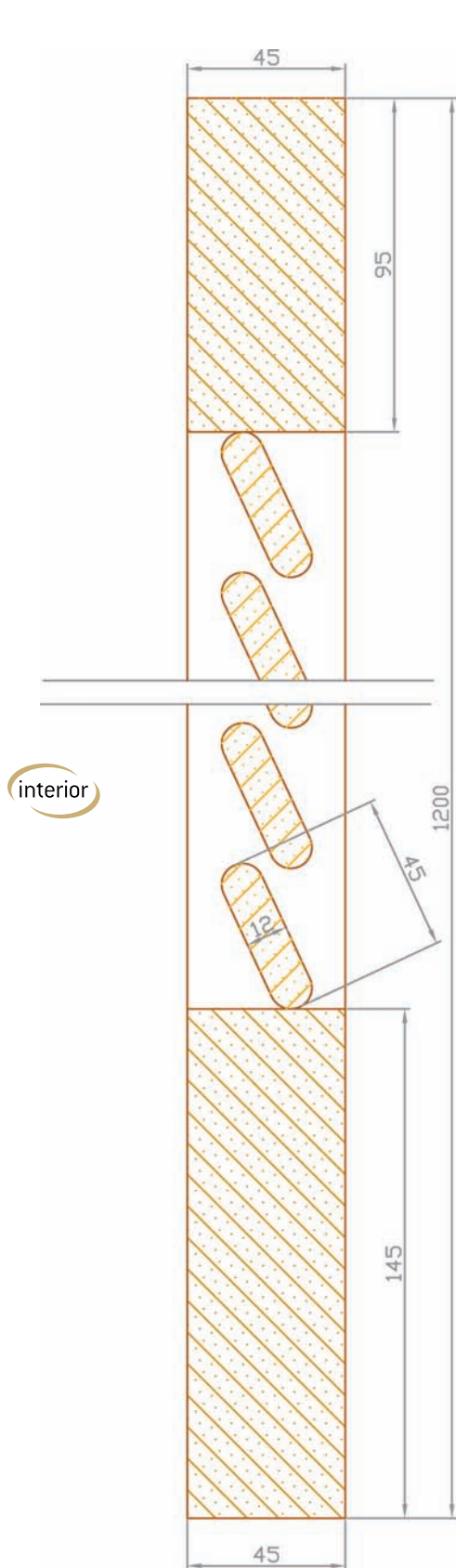


# E 10 Porticó exterior

Secció vertical (mm)



SISTEMES D'OBERTURA POSSIBLES AMB AQUEST MODEL

PRACTICABLE

PRACTICABLE PLEGABLE

Demani el catàleg complet al departament comercial

**Soldevila®**

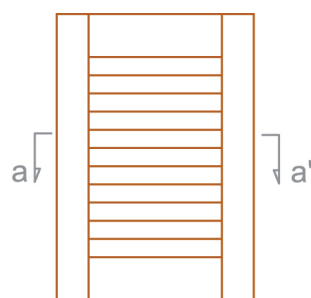
[www.soldevila.es](http://www.soldevila.es)  
[www.soldevila-finestres.com](http://www.soldevila-finestres.com)

Secció vertical Escala 1/2

	FUSTA
	METALL

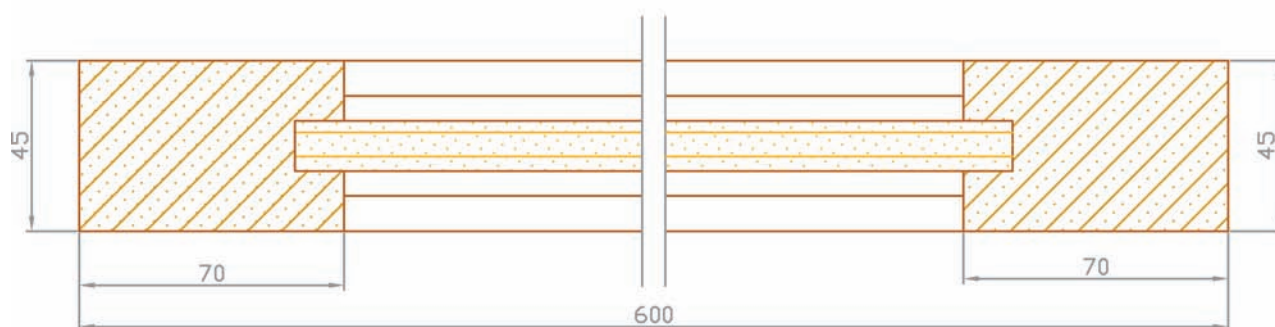
# E 10 Porticó exterior

Secció horitzontal (mm)



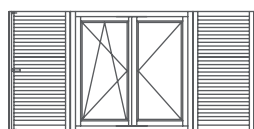
VISTA EXTERIOR

interior

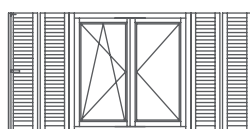


exterior

SISTEMES D'OBERTURA POSSIBLES AMB AQUEST MODEL



PRACTICABLE



PRACTICABLE PLEGABLE

**Soldevila**<sup>®</sup>

[www.soldevila.es](http://www.soldevila.es)  
[www.soldevila-finestres.com](http://www.soldevila-finestres.com)

Secció horitzontal Escala 1/2




FUSTA



METALL

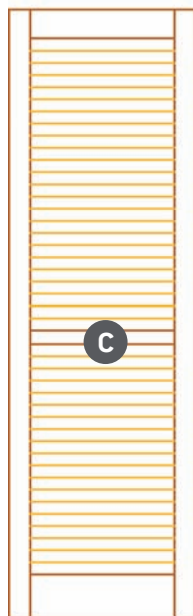
# E 10 Porticó exterior - Bastiments

Demani el catàleg complet al departament comercial




De 60 a 90 cm

De 70 a 200 cm



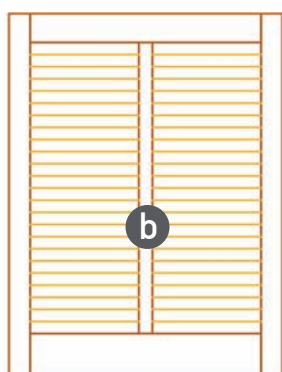
De 60 a 90 cm

De 210 a 240 cm



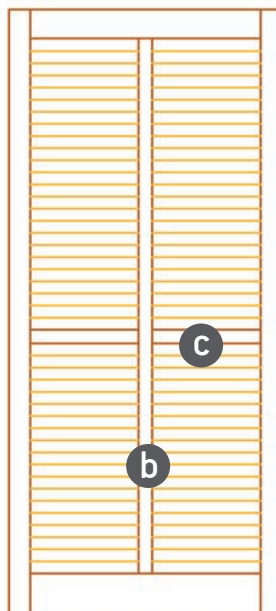
De 60 a 90 cm

Més de 250 cm



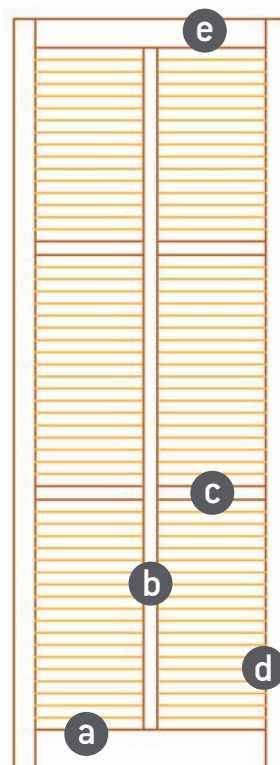
Més de 90 cm

De 70 a 200 cm



Més de 90 cm

De 210 a 240 cm



Més de 90 cm

Més de 250 cm

**Soldevila**<sup>®</sup>

[www.soldevila.es](http://www.soldevila.es)  
[www.soldevila-finestres.com](http://www.soldevila-finestres.com)

**a** Secció de 4,5 x 14,5 cm

**c** Secció de 4,5 x 4,5 cm

**e** Secció de 4,5 x 9,5 cm

**b** Secció de 4,5 x 4,5 cm

**d** Secció de 4,5 x 7 cm